

Éves jelentés 2017

Tedej Agrártermelő és Szolgáltató Zrt.




powered by  MET and 


Összesített energiafelhasználás

Tedej Agrártermelő és Szolgáltató Zrt., 2017

Összesített energiafelhasználás

| Energiahordozó  | Energiahordozó felhasználás mennyisége (naturália) | Energiahordozó felhasználás mennyisége kWh-ban | Üvegházhatású gáz kibocsátás |
|--|--|--|----------------------------------|
| villamos energia | 4 188 819 kWh | 4 188 819 kWh | 3 822.30 t CO ₂ |
| földgáz | 1 167 310 m ³ | 12 216 371 kWh | 2 235.60 t CO ₂ |
| fa | 27 502 kg | 105 415 kWh | 0.00 t CO ₂ |
| Összesen | - | 16 510 605 kWh | 6 057.89 t CO₂ |

Energiafelhasználás változása az előző évhez képest

| Energiahordozó  | Az előző év energiafelhasználásai | Az aktuális év energiafelhasználásai | Különbség | Változás (%) |
|--|-----------------------------------|--------------------------------------|--------------------|--------------|
| villamos energia | 3 983 184 kWh | 4 188 819 kWh | 205 635 kWh | 5.2% |
| földgáz | 11 879 809 kWh | 12 216 371 kWh | 336 561 kWh | 2.8% |
| fa | 105 415 kWh | 105 415 kWh | 0 kWh | 0.0% |
| Összesen | 15 968 408 kWh | 16 510 605 kWh | 542 196 kWh | - |

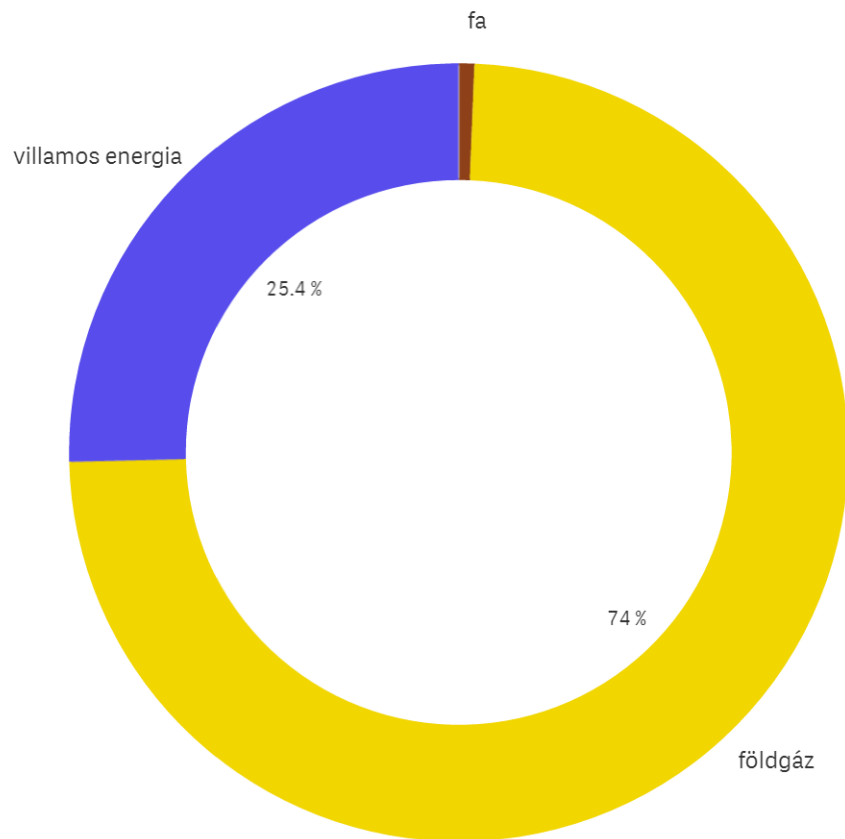
A villamos energia mindenhol a hatásos fogyasztást jelenti. A földgáz esetében feltüntetett kWh értéken a 25/0 °C referencia hőmérsékletű égéshő (GCV) alapú energia értendő.

Energiahordozók felhasználásának megoszlása

Tedej Agrártermelő és Szolgáltató Zrt., 2017

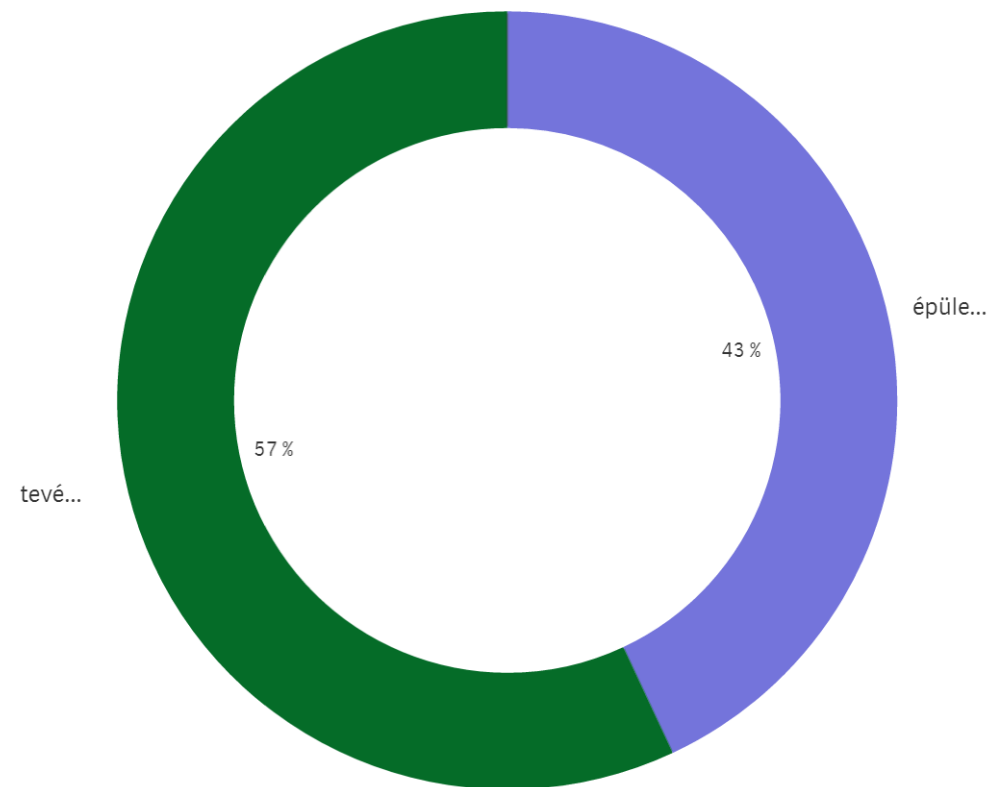
Energiahordozók fajtája szerint

Összes energiafelhasználás: 16 510 605 kWh




Részterületek szerint


Összes energiafelhasználás: 16 510 605 kWh



Energiafelhasználás

| Energiahordozó  | Energiahordozó felhasználás mennyisége (naturália) | Energiahordozó felhasználás mennyisége kWh-ban | Üvegházhatású gázkibocsátás |
|--|--|--|-----------------------------|
| villamos energia | 167 305 kWh | 167 305 kWh | 152.67 t CO2 |
| földgáz | 653 033 m3 | 6 834 248 kWh | 1 250.67 t CO2 |
| fa | 27 502 kg | 105 415 kWh | 0.00 t CO2 |
| Összesen | - | 7 106 968 kWh | 1 403.33 t CO2 |

Energiafelhasználás változása az előző évhez képest


| Energiahordozó  | Az előző év energiafelhasználásai | Az aktuális év energiafelhasználásai | Különbség | Változás (%) |
|--|-----------------------------------|--------------------------------------|---------------------|--------------|
| villamos energia | 165 633 kWh | 167 305 kWh | 1 671 kWh | 1.0% |
| földgáz | 7 256 511 kWh | 6 834 248 kWh | -422 263 kWh | -5.8% |
| fa | 105 415 kWh | 105 415 kWh | 0 kWh | 0.0% |
| Összesen | 7 527 559 kWh | 7 106 968 kWh | -420 592 kWh | - |

A villamos energia mindenhol a hatásos fogyasztást jelenti. A földgáz esetében feltüntetett kWh értéken a 25/0 °C referencia hőmérsékletű égéshő (GCV) alapú energia értendő.

Tevékenység részterület

Tedej Agrártermelő és Szolgáltató Zrt., 2017

Energiafelhasználás


| Energiahordozó  | Energiahordozó felhasználás mennyisége (naturália) | Energiahordozó felhasználás mennyisége kWh-ban | Üvegházhatású gázkibocsátás |
|--|--|--|-----------------------------|
| villamos energia | 4 021 514 kWh | 4 021 514 kWh | 3 669.63 t CO2 |
| földgáz | 514 278 m3 | 5 382 123 kWh | 984.93 t CO2 |
| fa | 0 kg | 0 kWh | 0.00 t CO2 |
| Összesen | - | 9 403 637 kWh | 4 654.56 t CO2 |

Energiafelhasználás változása az előző évhez képest

| Energiahordozó  | Az előző év energiafelhasználásai | Az aktuális év energiafelhasználásai | Különbség | Változás (%) |
|--|-----------------------------------|--------------------------------------|--------------------|--------------|
| villamos energia | 3 817 551 kWh | 4 021 514 kWh | 203 964 kWh | 5.3% |
| földgáz | 4 623 298 kWh | 5 382 123 kWh | 758 824 kWh | 16.4% |
| fa | 0 kWh | 0 kWh | 0 kWh | nincs adat |
| Összesen | 8 440 849 kWh | 9 403 637 kWh | 962 788 kWh | - |

A villamos energia mindenhol a hatásos fogyasztást jelenti. A földgáz esetében feltüntetett kWh értéken a 25/0 °C referencia hőmérsékletű égéshő (GCV) alapú energia értendő.

Energiafelhasználás

| Energiahordozó  | Energiahordozó felhasználás mennyisége (naturália) | Energiahordozó felhasználás mennyisége kWh-ban | Üvegházhatású gázkibocsátás |
|--|--|--|-----------------------------|
| villamos energia | 0 kWh | 0 kWh | 0.00 t CO2 |
| földgáz | 0 m3 | 0 kWh | 0.00 t CO2 |
| fa | 0 kg | 0 kWh | 0.00 t CO2 |
| Összesen | - | 0 kWh | 0.00 t CO2 |

Energiafelhasználás változása az előző évhez képest

| Energiahordozó  | Az előző év energiafelhasználásai | Az aktuális év energiafelhasználásai | Különbség | Változás (%) |
|--|-----------------------------------|--------------------------------------|--------------|--------------|
| villamos energia | 0 kWh | 0 kWh | 0 kWh | nincs adat |
| földgáz | 0 kWh | 0 kWh | 0 kWh | nincs adat |
| fa | 0 kWh | 0 kWh | 0 kWh | nincs adat |
| Összesen | 0 kWh | 0 kWh | 0 kWh | - |

A villamos energia mindenhol a hatásos fogyasztást jelenti. A földgáz esetében feltüntetett kWh értéken a 25/0 °C referencia hőmérsékletű égéshő (GCV) alapú energia értendő.

Földgáz felhasználás

12 216 371 kWh

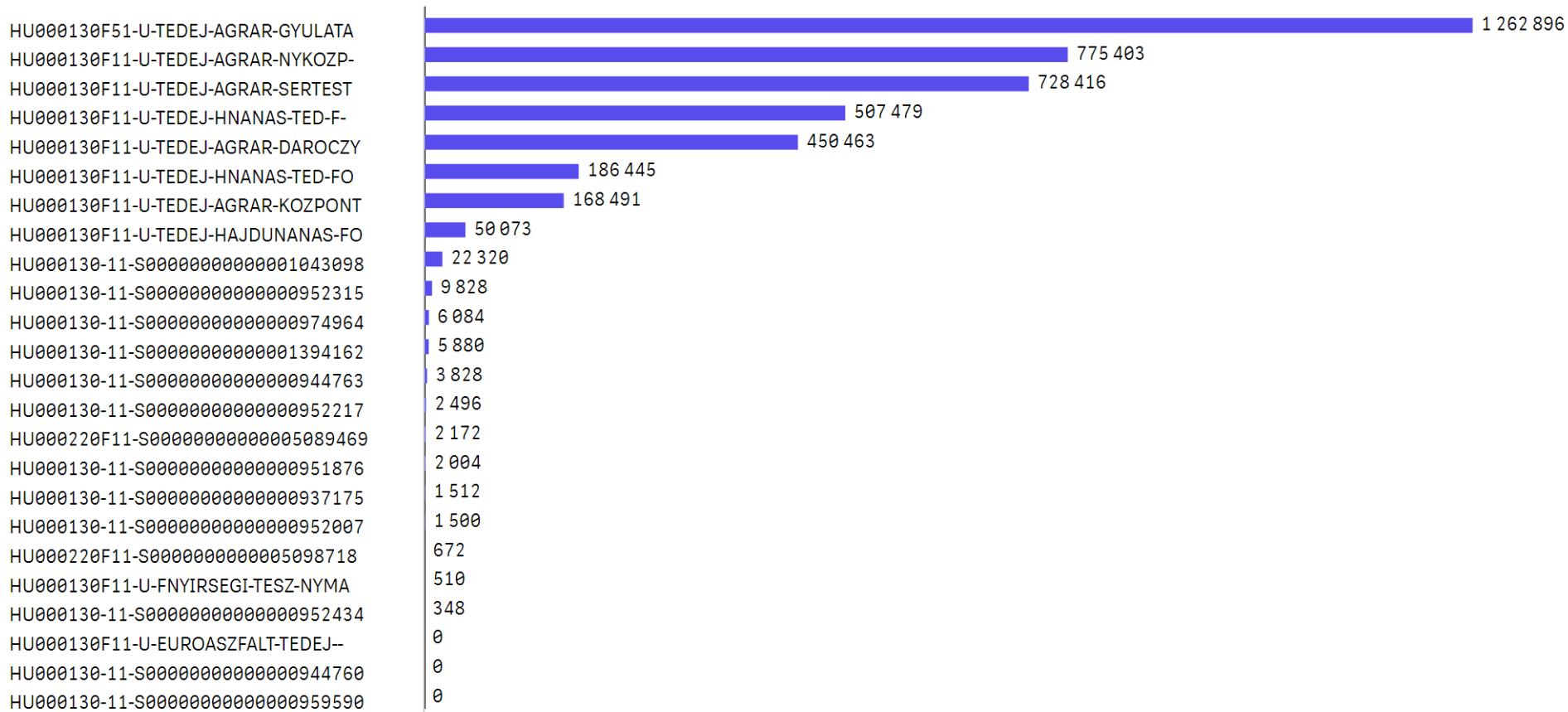
Földgáz felhasználás (kWh)



Villamosenergia-felhasználás

4 188 819 kWh

Villamosenergia-felhasználás (kWh)



Földgáz felhasználás

12 216 371 kWh

Földgáz felhasználás (kWh)

Tedej Zrt. Központi telephely
Szálló Fő út 13.
Teke Club
Szálló Fő út 37.
Szálló Csohány László út 7.
Szálló Csohány László út 1.
Szálló Nagy Sándor 5.



Villamosenergia-felhasználás

4 188 819 kWh

Villamosenergia-felhasználás (kWh)

